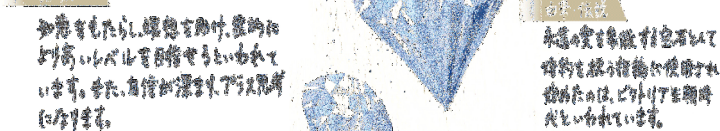




絆 つうしん

うらかな春の訪れとなりました。
皆さまいかがお過ごしですか？
「絆つうしん」vol.134 お待たせしました！

4月 April



●今月のラッキーパーソン

- 1月生まれ** 「ハーフ顔の友人」印象の悪かった人にも心を開いてみて。話してみたら意気投合するかも。
- 2月生まれ** 「筋が通った人」「なるようになる」と開き直る方が元気に過ごせる秘訣。
- 3月生まれ** 「物知りな人」粘り強く可能性を模索しましょう。心をリセットしたいなら窓ふき掃除を。
- 4月生まれ** 「健康的な人」ついつい愚痴がでがち。愚痴は感謝の言葉に変えて。
- 5月生まれ** 「リーダー役」世話を焼き過ぎたり行動を干渉するのは逆効果。相手を信頼して。
- 6月生まれ** 「いつも笑顔の人」不要なこと、無駄なモノを整理していく事で自由度も運氣もアップする暗示。
- 7月生まれ** 「パワフルな女性」好きな事や得意な事を追求していくと魅力アップする暗示。
- 8月生まれ** 「瞳のキレイな人」普段しないようなミスも…周りを気にせずマイペースを大切に。
- 9月生まれ** 「手先の器用な友人」オフの日はすべて忘れて好きなことをして楽しむとエネルギー強化に。
- 10月生まれ** 「クールな男性」反省と改善をして新しい事に挑戦して吉。
- 11月生まれ** 「穏やかな人」優しい気持ちで人に接しましょう。
- 12月生まれ** 「ヨガティーチャー」小銭貯金を楽しんだり自然と儉約できる模様。



社長のつぶやき

皆様 こんにちは！
寒い冬から一転、温かい日が増えてきて、過ごしやすくなりましたね。桜の季節ということで、花見を楽しみにされて、出かけた方も多かったのではないのでしょうか。今年の長崎の桜の満開日は平年より、一週間程早かったみたいですね。

4月は桜が咲き、新生活が始まる季節です。入学・進学・就職・異動と、節目のスタートです。女性にとっても自立して、都会で暮らし始める人も多いはず。昨今、女性の習い事に、護身術を身につける人が増えているそうです。強くなって自分を守らないと、いけないということだと思います。一昔前は、茶道、華道を習う人が多かったのですが、人間関係が希薄化して、物騒な世の中になったという時代の流れでしょうか。では、本当に「強くなる」とはどういうことでしょうか・・・？

強い人というのは、今の自分や、隣人をそのまま認める心を持った人のことではないでしょうか。そして人間に必要な力は、他者と共存している情けを人間関係の中で育てることです。相手の気持ちも察していきける心を育てないといけません。新しい環境になるこの季節に、もう一度、自分を変えてみてはいかがでしょうか・・・。

ゴールデンウィークも間近となりましたが、何か予定は立てたでしょうか？私は思い切って愚息（トロント）に会いに行くことにし、英会話の勉強をしてる今日この頃です。

追伸
花冷えの時節柄、お体をくれぐれもご自愛ください。（良）



● 施工事例 ● 浴室改修工事

施工場所：長崎市 京泊 T様邸 (工期：約6日間) (費用：約120万)



【施工のきっかけ】
タイルの浴室が寒いので、ユニットバスに改修したい。その際、洗面所内装も改修したい。



【施工のポイント】
1.0坪のユニットバスで、保温性の高い浴槽と冷たくない柔らかい床材など、快適性能が充実した物を設置。暖房乾燥換気扇も設置し、梅雨時期の洗濯物干しもサポート。同時に洗面所床のクッションフロアも張替えて、洗面化粧台（下台のみ）も交換した。

ありがとうございました！ 「春のわくわくリフォームフェア」



去る3月10日(土)、11日(日)に開催しました、TOTORリモデルクラブ長崎店会主催の「春のわくわくお客様感謝祭」は無事終了いたしました。フェアとしては5社合同で行い、全体で73組のお客様にご来場いただきました。弊社としては23組の多くのお客様にご来場いただきました。お天気も小春日和りに恵まれましたのも良かったのではないのでしょうか。お越しいただきましたお客様には誠に有難うございました。今回ご来場いただけなかったお客様は、是非、次の機会にご来場お願い致します。

長崎リフォーム補助金制度 始まります！ 「ながさき住みよ家リフォーム補助金等」 長崎市内在住の方対象！

平成30年度も、4月より工事費(税別)20万以上の工事に対して10%(最大10万円)のリフォーム補助制度が始まります。詳しくは弊社へお問い合わせください。予算消化時点で受け付け終了しますので、お早め！
「ながさき住みよ家リフォーム補助金」のほかに「住宅性能向上リフォーム補助金」「子育て住まいづくり支援費補助金」「耐震改修補助金」などあります。



水のポタポタから増改築・新築まで

株式会社 **カワミチ**

〒851-2212 長崎市畝刈町1088-3

☎ 0120-3202-56

カワミチ 検索 クリック！




QRコード

※配信の停止を希望される場合は、お手数ですが、弊社までご連絡下さい。

● ハッピー住まいる!

～ 窓の曇り取り ～

春、外の景色がなんだか曇って見えるのは花霞ではないかも...窓ガラスの曇り、ちゃんとお掃除できていますか?



◆窓ガラスの曇りの原因は

窓ガラスの拭き掃除、終わった!と思っても、今度は逆側の汚れが気になってきて、延々とお掃除が終わらない...なんてことになりがちですよ。

実は、まず窓ガラスを曇らせる原因を認識した上でお掃除に取り掛かると、対策もたてやすくなります。

窓ガラスの外側は、風雨によって土砂や黄砂が付着することで曇ります。お掃除道具をこまめに洗浄しながらお掃除することで、拭き筋が付くのを避けられます。

内側は窓のある住空間の過ごし方で、曇りの原因が変わってきますが、室内のホコリ、カビ、手アカなどが共通した曇りの原因になります。台所やリビングの窓であれば、原因としてさらに調理時の油や水蒸気も含まれてきます。この場合一般的なクリーナーよりも、食器用洗剤を使用したほうが効率がよい場合もあります。

◆曇り取りの手順

掃除の手順の基本は、洗剤拭き→水拭き→から拭きの順です。

洗剤の場合にも、水の場合にもスプレーボトルから直接窓に噴霧することは避けましょう。液ダレが筋として残ってしまい、拭きムラになりやすくなってしまいます。

スプレーは水で濡らして堅絞りのタオルにかけ、汚れを浮かして回収するつもりで手を動かしましょう。

日常掃除の際に、少し余裕があれば簡易窓拭きを習慣付けておけば、汚れが溜まらずにお掃除も楽です。その際には洗剤は使わず、タオルの半分を水で濡らし、堅絞りののち、乾いた面と濡れた面を折合わせて、更に固く絞ったタオルで拭きましょう。

半乾き程度の湿り気が、汚れ落としに最適です。

◆ひとくちメモ◆

窓の曇りがなくなると部屋のなかが明るくなります。曇り取りした窓なら、春の景色をさらに楽しめますよ。




春キャベツ鶏だんご煮

材料 (4人分)

・春キャベツ 1個	水 1½カップ
・鶏ひき肉 400g	みりん 大さじ2
・長ねぎ 1本	しょうゆ 小さじ
・パン粉 大さじ4	塩 小さじ1
・塩 小さじ½	しょうが 1かけ
・片栗粉 適量	黒こしょう 適量

らくらくレシピ



①春キャベツは縦に12等分に切る。しょうがは薄切りにしておく。ボウルに鶏ひき肉、パン粉、塩、みじん切りにした長ねぎをいれてよく練り混ぜ、16等分にして丸め鶏団子を作る。

②浅めの鍋か、フライパンに※を入れ、キャベツを並べ入れて、フタをし、中火にかける。



③煮立ったらフタを取り、弱火にする。鶏団子に片栗粉をまぶして、キャベツの上へのせ、再びフタをしてさらに15分煮る。上下を返し味をなじませて、できあがり!

★春キャベツ★

ビタミンCが他の季節に収穫されるキャベツより1.3倍多く、カロテン(免疫力を高めたり、がん細胞の抑制力がある。)も約3倍含まれています。栄養価が高いです!



● 今月のインテリア **幸せを呼ぶサンキャッチャー**

きらきら光るサンキャッチャー。太陽の光をいっぱい取り込みましょう。

◆サンキャッチャーって?

太陽の光をお部屋に取り込むためのインテリアで、光を屈折させてお部屋の中に拡散させる窓辺のアクセサリーです。太陽のエネルギーを取り入れるため、幸せのアイテムとされています。

◆サンキャッチャーの種類

窓辺にガーランドのように吊るすタイプが一般的です。貝殻やビーズ、クリスタルガラスなどがあります。窓辺に置いて光を取り込むタイプもオシャレです。

