



絆 つうしん

4月 April



季節の和菓子

さくらもち

歳時記

お花見は平安時代貴族たちが邸内に植えた山桜を愛でたことから一般に広く親しまれ桜まつりやお菓子が作られるようになったそうです。

関東では小麦粉などの生地を焼いた皮であんを巻いたクルーナ状の長命寺もち、関西では道明寺粉の皮であんを包んだまんじゅう状の道明寺もちが主流です。

●今月のラッキーパーソン

- 1月生まれ** 「社交的な人」相手の話も聞き入れ柔軟な視点で物事を見ることで大切な気づきあり。
- 2月生まれ** 「健康的な人」ネガティブ発言の多い人からは離れて正解。
- 3月生まれ** 「美声の友人」安定した未来を築けるライフプランをしっかり立てて吉。
- 4月生まれ** 「人情味のある人」注目されるとき。オフの日にはリラックスタイムを。
- 5月生まれ** 「兄弟姉妹」家族やパートナーなどの影の支援に気付けそう。
- 6月生まれ** 「実行力のある友人」理想や将来の目標に向けてコツコツ取り組むことが大切なとき。
- 7月生まれ** 「小顔な人」過去の失敗を恐れず、冷静に向き合うことで「たくましさ」に転換できます。
- 8月生まれ** 「控え目な友人」自然のパワーを感じる所へ出掛けリフレッシュして吉。
- 9月生まれ** 「顔なじみの人」お出掛けプランが目白押し。普段は手作り弁当やマイボトルで節約しましょう。
- 10月生まれ** 「異業種の友人」対人面ではポジティブな人からよい影響を受けやすい模様。
- 11月生まれ** 「長身な女性」遊びや趣味を楽しんでいるうちにポジティブ思考になれ、人生観まで変化しそ。
- 12月生まれ** 「器用な人」不用意な相槌はNG。特に仕事では慎重な対応が必要。

社長のつぶやき

腰痛が回復の兆しで、喜んでたら今度は花粉症に悩まされ、鼻詰まり、クシャミで憂鬱な日々を過ごしてる川道です。皆様いかがお過ごしでしょうか……？

4月に入り、別れと旅立ちの季節がやってきました。平成の時代も終わりが近ずき、いよいよ新元号が決定してると思われていますが、思えば昭和63年1月7日早朝（6時33分）「天皇陛下崩御」の報が流れ、昭和は最後を迎えました。その日、当社は新年会を嬉野温泉に予約してたので、中止するべきか迷った末、開催しましたが、夜の宴会は鳴り物、カラオケ自粛モードで、通夜みたいで静かな新年会だった事を今でも鮮明に覚えています。

4月29日は昭和の日。1926年から1989年という激動の時代に即位されていた昭和天皇の誕生日です。この日は祝日として、3つの名前を経てきた日でもあります。昭和天皇の在位中は、「天皇誕生日」として祝日となっていました。昭和天皇が崩御され新天皇が即位されると、昭和天皇が植物・生物学者であり自然を愛されていたことなどから、「みどりの日」に変更されました。しかし、昭和天皇を忍ぶと共に、苦難を乗り越えて復興を遂げた昭和の時代を忘れないようにするため昭和に因んだ祝日を残して欲しいという声が多く上がったことから、2007（平成19年）の法改正により「昭和の日」と改正されました。昭和の日の意味は、「激動の日々を経て、復興を遂げた昭和の時代を顧み、国の将来に思いをいたす」とされています。日頃何気なくすごしてる祝日の意味を胸に刻みながら、新しい時代を迎えたいとおもいをめぐらしている今日この頃です。（良）



●施工事例●洗面取替工事



①施工場所：長与町高田郷 T・I様邸
（工期：約1日間）（費用：約22万）



【着工前】

【施工のきっかけ】洗面化粧台が痛んできたので新しくしたい。その際、洗濯機の向きを変えたい。



【完成】

【施工のポイント】洗面化粧台はTOTO「サクア」を採用。化粧台の扉は、向かって左側が引き出し、右側は観音開きのタイプで、収納力アップ。元々洗濯機は洗面横にあったが、ドラム式に替えた際、元の位置に入らず横向きに設置。それを今回、洗面位置を少しずらし、並べて設置。これで脱衣場スペースが広がった。

●施工事例●トイレ改修工事



②施工場所：長崎市 鳴見町 T・I様
（工期：約1日間）（費用：約27万）



【着工前】

【施工のきっかけ】一体型のウォシュレットが壊れたが、古いが修理できるか？



【完成】

【施工のポイント】18年ほど前のウォシュレットなので部品が無く修理が不可。これを機にトイレ内部を全体的にリフォームした。便器は節水便器。ウォシュレットはアプリコットF1を取り付け、トイレ床のクッションフロア、壁天井のクロスも張替えてキレイに仕上がった。

長崎リフォーム補助金制度 始まります！ 長崎市内在住の方対象！

「ながさき住みよ家リフォーム補助金等」

平成31年度も、4月より工事費(税別)20万以上の工事に対して10%(最大10万円)のリフォーム補助制度が始まります。詳しくは弊社へお問い合わせください。予算消化時点で受け付け終了しますので、お早めに！

「ながさき住みよ家リフォーム補助金」のほかに「住宅性能向上リフォーム補助金」「子育て住まいづくり支援費補助金」「耐震改修補助金」などあります。



水のポタポタから増改築・新築まで

株式会社 **カワミチ**

〒851-2212 長崎市畝刈町1088-3

☎ 0120-3202-56

カワミチ

検索 クリック！



QRコード

※配信の停止を希望される場合は、お手数ですが、弊社までご連絡下さい。

ハッピー住まいる!

～ 玄関のお掃除 ～



玄関は、『お家の顔』といわれますね。急にお客様が来られても恥ずかしくないよう、常に綺麗にしておきたいものです。簡単に、手間なく続けられる玄関のお掃除を紹介いたします。

◆まずは窓を開けて換気を!

暖かくなったら、まずは毎朝、窓や扉を開けて換気をしましょう。

玄関は、靴の臭いがこもり、家の中でも悪臭がこもりやすい場所です。お客様が来られた時の印象にも関わりますので、是非毎朝換気をしましょう。

◆毎朝5分だけ!


毎朝5分だけでいいので、ほうきを使って掃き掃除をしましょう。ついでに靴を整えたら、見た目はばっちりです。毎日続けることでホコリや砂がこびりつくこともなく、いつも綺麗に保てます。

◆週に1度だけ10分掃除!

週に1度だけ、雑巾を使って靴箱や棚を綺麗に拭きましょ。そしてその雑巾をクイックルワイパーなどに取り付けて、床も拭いてしましましょう。泥汚れなどを放置すると頑固にこびりついてしまい、シミにもなりかねません。毎日の掃き掃除と、週に1度10分だけ拭き掃除をするだけで、いつでもピカピカの玄関を維持できます。

◆取れない汚れは、洗剤を

油や泥汚れは、掃除用の洗剤や食器洗いの洗剤を使い、汚れに直接かけ、5分程しみ込ませて雑巾で拭き上げて下さい。タイルの目地などにしみ込んでしまったシミなどは、キッチンペーパーに漂白剤をしみ込ませて汚れに貼り付け、1時間ほど放置しておく綺麗に漂白されます。



たった1日®の玄関リフォームで、キレイ、安心、快適に。



※施工時間は、条件によってプラスになることがあります。

◆ドアを変えると、暮らしがかわる◆
YKKならドアを1日でリフォーム。古いドアから、安心して使いやすいスマートドアへ。
詳細、お問い合わせは当社まで(*^_^*)

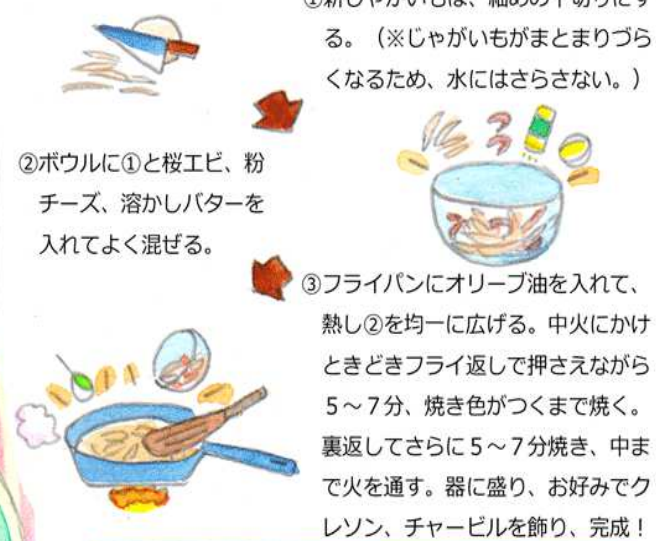


新じゃがいもと桜エビのガレット



材料(4人分)

・新じゃがいも	200g	・オリーブ油	
・桜エビ	10g	小せじ	2
・粉チーズ	20g	・クレソン	適宜
・溶かしバター	10g	・チャービル	適宜



★新じゃがいも★
じゃがいもに含まれるビタミンCはでんぷん質で、熱にも強いですが、ただ、冷蔵庫に入れて保存するとでんぷん質が糖質が変わってしまい、味が落ちてしまいます。常温の涼しい場所で保存してください。




今日のインテリア

スカーフをリメイク

タンスの引き出しに眠っているスカーフ。捨ててしまう前に、オシャレにリメイクして使ってみましょう。

◆額に入れると新鮮
有名ブランドや絵画風のスカーフは、額に入れて飾ってみましょう。額の大きさに切った厚紙にしわにならないようにスカーフをくるみ、裏側で両面テープでとめます。表が出るように額に入れると絵画のようで素敵です。



◆カーテンのタッセルに
スカーフをくるくる巻いて、カーテンのタッセルにしてみよう。リボンに結ぶと豪華です。違う柄でも色目を揃えれば右左、両方のカーテンにできます。

