



絆 つうしん

9月 September

歳時記

秋の彼岸を明け、暑さも落ち着く頃。平安時代には貴族たちが月を愛でながら詩歌を詠み、風流を競った。やがて、背の高いすきは神さまが降り立つ「依代(よりしろ)」とされて飾られます。



季節の和菓子

月見だんご

十五夜は里芋の収穫期にあたるため、農耕の収穫祭の一面もあり、芋名月、とも呼ばれ、満月に見立てた15個のだんごを里芋を供えるようになりました。

●今月のラッキーパーソン

- 1月生まれ** 「宮司さん」お墓参りや神社仏閣などに出掛け「感謝とご挨拶」で気を整えて。
- 2月生まれ** 「バランス感覚の良い人」視野を広げ地球規模で物事を考えてみて吉。
- 3月生まれ** 「思慮深い友人」「本当の望みは何でしょう？」自分自身に問いかけて。
- 4月生まれ** 「のんびり屋さん」ちょっとした楽しみや積み重ねた努力が実を結び開運に繋がります。
- 5月生まれ** 「筋肉マン」仲間といい意味で競い合うことで集中力も高まり予想以上の結果が出そう。
- 6月生まれ** 「帽子の似合う人」長く使えるものをじっくり吟味して吉。
- 7月生まれ** 「お師匠さん」少しハードルを上げて吉。お稽古事や趣味が縁で交流も広がりそう。
- 8月生まれ** 「パートナー」リズムを意識したり深呼吸することでストレス半減。
- 9月生まれ** 「サイクリスト」新しいお店を見つけたり掘り出しモノに出会えそう。
- 10月生まれ** 「背が高い女性」人は人。周りとは比べず自分の個性を生かしましょう。
- 11月生まれ** 「明るい笑顔の友人」シンプルに考えて迷いを吹っ切れれば新たな気持ちで未来に展開できます。
- 12月生まれ** 「スピリチュアルな人」曖昧な表現はトラブルの元。YES、NOはハッキリ伝えましょう。



社長のつぐやき

残暑お見舞い申し上げます。

夏休みが終わり、新学期が始まり、普通の生活へ、残暑は厳しいものの、朝、夕は涼しくなりましたが、皆様いかがお過ごしでしょうか。先月はお盆、夏祭りなどの行事が続ぎ、少々バテ気味の川道です。今年のお盆の墓参りは、台風の影響で天候に恵まれず、人影もまばらで、寂しい様子でした。私の地区では、初盆以外でも、14.15日と2日間、提灯を灯して先祖を迎えるのですが、例年よりも提灯が少なく閑散として、造花も増え、「墓守」も案じられる光景でした。

最近、高齢者の運転で、アクセルとブレーキの踏み違いによる事故の報道が相次ぎ、社会問題化していますが、私もこれまで人身事故を2回ほど起こしました。いずれも小学生(低学年)相手で、一方的な飛び出しが原因で、幸い軽傷でもあり、免許停止にはあたりませんでした。しかし最近、車庫入れが下手になり、斜め駐車してる事が度々です。ここ数年、夜間と後退が苦手になった気がします。交通事故は加害と被害が同時に発生し、一瞬で双方の家族を不幸にさせ、賠償問題も引き起こします。ハンドルを握る高齢者の一人として、常に緊張感を持ち、何よりも安全第一で「人優先」の運転を心がけたいと願ってる今日この頃です.....。(良)




● 施工事例1 ● 玄関ドア改修工事

①施工場所：長崎市 女の都 H・F様 (工期：約1日間) (費用：約52万)

【施工のきっかけ】

玄関ドアを取り替えたい。出来れば通風ドアにしたい。



【着工前】



【完成】



【完成】

【施工のポイント】

YKKの簡単ドアリモを採用して、玄関ドアのリフォーム。既設のサッシ枠を残して新たな枠を上からかぶせて新しいドアを取り付けるので、外壁等を撤去補修する事なく、1日で工事完了。デザイン、色とも豊富な中で、真ん中のガラス戸を上下して、網戸に出来る通風ドアにした。これにより、玄関ドアのカギをしめたまま、風を屋内に入れる事が可能。鍵も電池式の電気錠を採用した。



(徹)

● 施工事例2 ● トイレ改修工事

②施工場所：稲佐町 K・W様 (工期：約2日間 費用：約64万)


【施工のきっかけ】

便器のどこからともなく水漏れしているので、取り替えたい。手洗器も欲しい。

【施工のポイント】

便器はTOTOの高級モデルの「ネオレストRH2W」を採用。超節水便器で、キレイ機能等が充実したモデル。トイレ内の暖房できる便器。手洗器を新たに設置。水栓はセンサー式の自動水栓の物を採用。これに伴い、床を全面張替。

【着工前】



【完成】



水のポタポタから増改築・新築まで

株式会社 **カワミチ**

〒851-2212 長崎市畝刈町1088-3

☎ 0120-3202-56

カワミチ

検索

クリック!



QRコード

※配信の停止を希望される場合は、お手数ですが、弊社までご連絡下さい。

●ハッピー住まいる!

～トイレの手洗い タンクふたを綺麗に～



トイレの床や便器は毎日掃除をしても、手洗器のついたタンクふたの掃除はなかなかしないという方は多いはず。いつの間にか埃や汚れでくすみ、見栄えが悪くなっていませんか?

◆どうして汚れるの?

タンクふたの手洗器部分(以下タンクふた)の埃以外の汚れの原因は水垢です。水垢の正体は水道水に含まれるカルシウム等のミネラル分で、手を洗った後の水滴が蒸発し、残ったミネラル分が付着して汚れになっているのです。

◆タンクふたの掃除方法

タンクふたにこびり付いたザラザラした水垢汚れは、酸性の洗剤を使うのが最も効率的。まずトイレトーパー等で軽く乾拭きし、埃を取り除きます。そして市販の酸性洗剤を塗布し、少し時間を置いてからスポンジで軽くこすると簡単に落とせます。クエン酸も酸性なのでおすすめ。同じように埃を取り除いた後、水200mlに小さじ1の割合でクエン酸を溶かしたクエン酸水を水垢に直接スプレー、もしくはクエン酸水を浸したキッチンペーパーをタンクふたに貼り付けて1～2時間程放置します。その後、貼り付けたキッチンペーパーかスポンジでこすると、水垢を綺麗にすることが出来ます。

◆落ちにくい汚れのときは

水垢が落ちにくいときは、クリームクレンザーで優しくこすり洗いしてみましょう。サンドペーパーで水垢を削り落とす方法もありますが、傷がつくリスクがあるのであまりおすすめしません。一回の掃除で完全に水垢が落ちなくても、掃除を重ねるごとに少しずつ落ちていくので、長期的に綺麗にするつもりで掃除をしましょう。

◆ひとくちメモ◆

トイレ掃除をすると、汚れだけでなく体に細菌が付着してしまう可能性があります。お風呂前に掃除をすることにより、時間を無駄にせず清潔も保つことが出来ますよ。



ズッキーニと生ハムのサラダ

らくらくレシピ

材料(4人分)


- ズッキーニ 1本
- 生ハム 8枚 ※
- 黒こしょう 適量
- レモンの皮 1/2個分
- レモン汁 大さじ1
- オリーブ油 大さじ2
- 塩 小さじ1/2



①ズッキーニはスライサーでごく薄い小口切りにする。生ハムは食べやすい大きさにしておく。レモンの皮は千切りにする。



②器にズッキーニと、生ハムを盛り付け、よく混ぜた※をかける。その上から黒こしょうと、レモンの皮を散らせばできあがり。



★ズッキーニ★

ズッキーニは、かぼちゃの一種。豊富な栄養を含むうえに、100g中14kcalと低カロリーなヘルシー野菜です。また、β-カロテンが多く含まれ、強い抗酸化作用が期待できます。



●今月のインテリア

素敵なスタンドグラス

スタンドグラスは光を通すととてもきれいですね。お部屋に1枚、いかがですか?

◆リフォームや新築の方は

光が入る場所に、ポイントとしてスタンドグラスをはめ込むと、とてもオシャレになります。リフォームや新築の予定がある方にはおすすめです。

◆灯りを利用して

ハガキ大くらいの大きさのスタンドグラスを、専用の台に挟んで、電気スタンドの近くに置くと、幻想的で素敵。昼間は窓辺に置くと、また雰囲気が変わります。コンセントに差し込むだけできれいな光が楽しめるスタンドグラスのライトもおすすめです。

